


CVUSD Student Guide to



Secondary

Chino Valley Unified School District is providing a tool called a Single Sign-On which will make using the internet much easier at school and at home.

- ClassLink stores your usernames and passwords for school applications.
 - All your cloud storage can be found on one place.
 - You may store bookmarks for resources you use often.



Where is ClassLink?

- Enter "myclasslink.com/chino"
- OR
- Find the link on your school's website under the Student menu

Use at school and at home on

Chrome browser

*Home computers will require ClassLink Chrome extension (you will be prompted)

How Do I Log In?

Username: District username (typically first initial followed by last name, but can vary)

Password: District password (student initials-first one uppercase – followed by five digits)

NOTE: students use their same District logins to log into district computers.

Icons With Ribbons & Keys

These icons are Single Sign-On Apps.

When you select one, it should already know your username and password for that app, and you should be taken to the website and be logged in. (Example: Safari Montage)

Icons Without Ribbons & Keys

These icons are just bookmarks for sites that do not require you to log in. (Example: Dictionary.com)

Download the App




Community Support Hotline for Parents and Students: (909)628-1202 ext. 1080,
8:00am – 3:00pm, Monday – Friday
Communitysupport@chino.k12.ca.us

CVUSD Guía para Estudiantes

Secondary

El Distrito Escolar Unificado de Chino Valley está proporcionando una herramienta llamada Single Sign-On que hará que el uso de Internet sea mucho más fácil en la escuela y en casa.

- ClassLink almacena sus nombres de usuario y contraseñas para aplicaciones escolares.
- Todo el almacenamiento en la nube se puede encontrar en un solo lugar.
- Puede almacenar marcadores para los recursos que utiliza con frecuencia.



Dónde está ClassLink?

- Entrar “myclasslink.com/chino”

O

1. Encuentre el enlace en el sitio web de su escuela en la pestaña, Estudiante

Uso en la escuela y en casa

Chrome Explorador

*Los ordenadores domésticos requerirán la extensión ClassLink Chrome (se le pedirá)

Cómo iniciar una sesión?

Usuario: Nombre de usuario del distrito (normalmente primera inicial seguida de apellido, pero puede variar)

Contraseña: Contraseña del distrito (inicial del estudiante-primer a mayúscula – seguido de cinco dígitos)

NOTA: los estudiantes usan sus mismos usuarios y contraseña del Distrito para iniciar sesión en las computadoras del distrito.

Iconos con cintas y teclas

Estos iconos son aplicaciones de inicio de sesión único.


Cuando seleccione uno, ya debe saber su nombre de usuario y contraseña para esa aplicación, y debe ser llevado al sitio web y estar conectado. (Ejemplo: Safari Montage)

Iconos sin cintas y llaves

Estos iconos son solo marcadores para sitios que no requieren que inicie sesión.

(Ejemplo: Dictionary.com)

Descargue la aplicación



Community Support Hotline for Parents and Students: (909)628-1202 ext. 1080,

8:00am – 3:00pm, Monday – Friday

Communitysupport@chino.k12.ca.us