

How to add an Aeries "App" to your phone / Para guardar Aeries en su teléfono

1

Woodcrest Junior High / Homepage
chino.k12.ca.us/Woodcrest



WOODCREST
JUNIOR HIGH SCHOOL

MAIN MENU



2



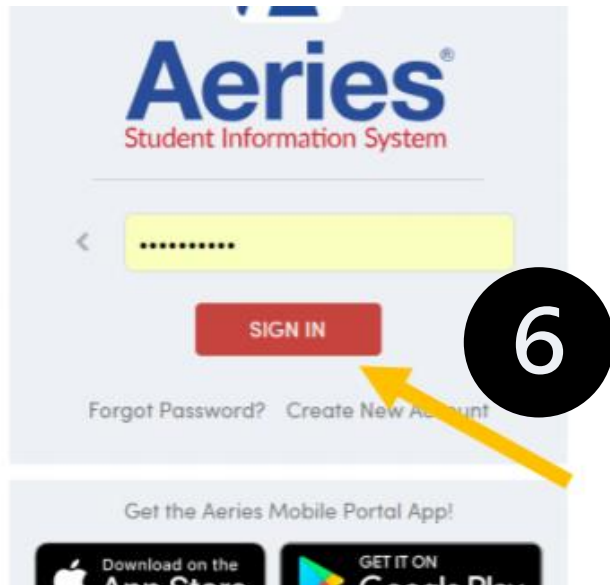

- About Us +
- Academics +
- Athletics/Activities +
- Classrooms
- Parents +
- Staff
- Students +
- Calendar
- Translate +

3



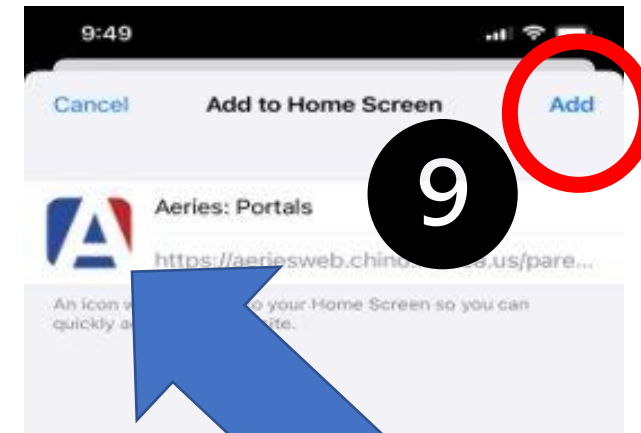
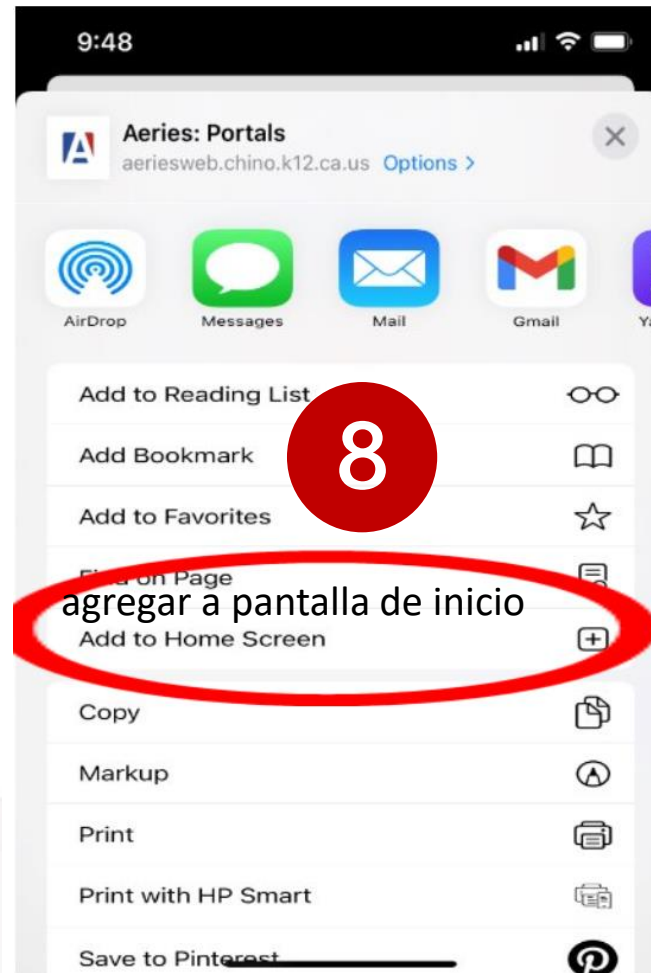
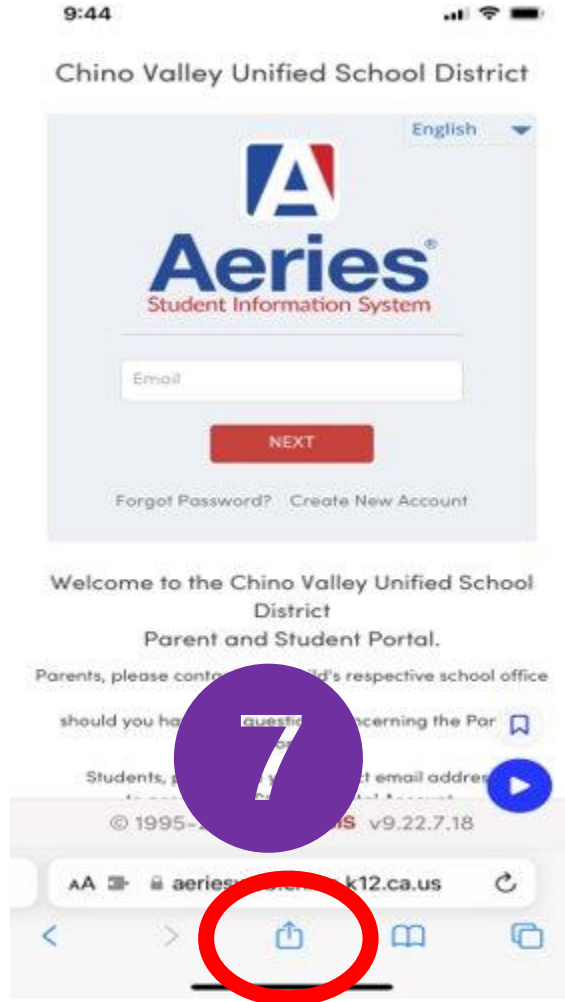
4

- STUDENTS
- Microsoft Tech Survey
- Aeries - Confirming your Student Portal Account
- Aeries Portal Student/Parent Login
- ClassLink Access
- ClassLink Instructions
- Follett Destiny Library Catalog



Enter your email and password for Aeries /
Ingrese su correo electrónico y contraseña para Aeries

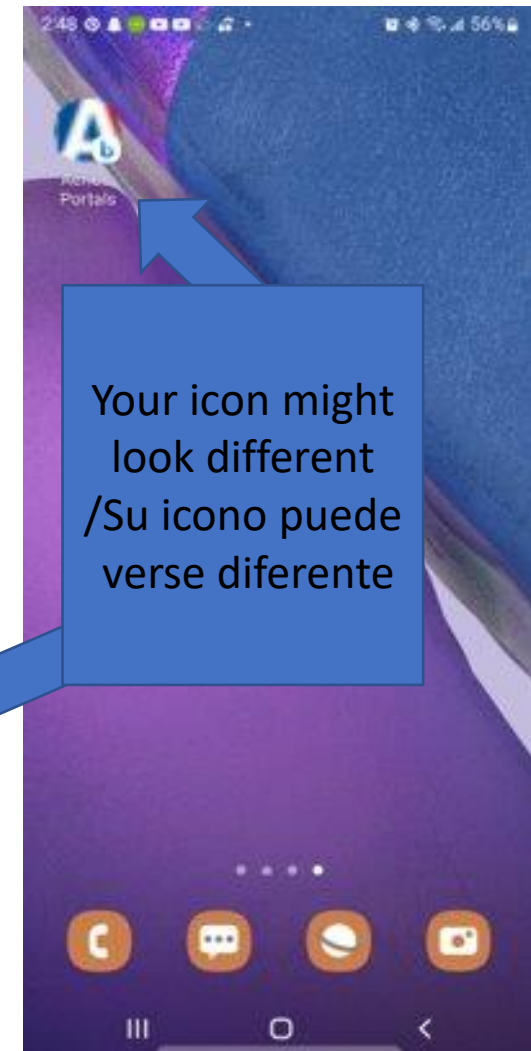
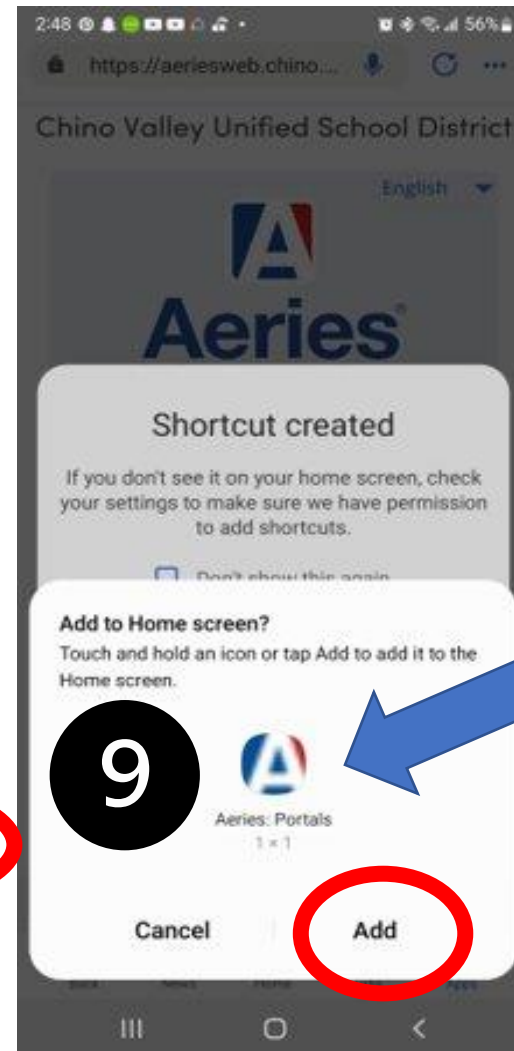
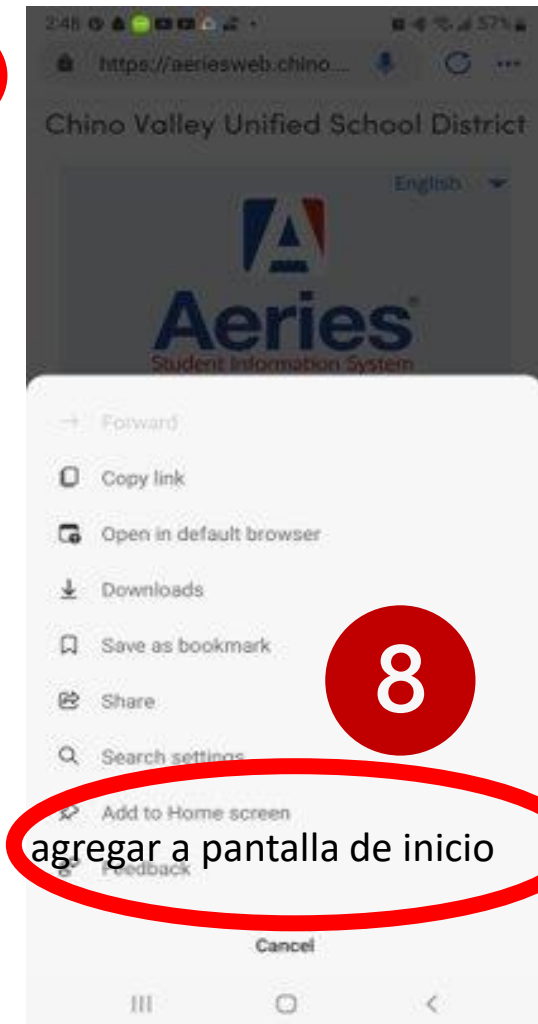

How to save the Aeries "App" on your iPhone / Cómo guardar la "aplicación" de Aeries en tu iPhone



agregar a pantalla de inicio

Your icon might look different /Su icono puede verse diferente

How to save the Aeries "App" on your Android / Cómo guardar la "App" de Aeries en su Android



Here are the steps to save the Aeries portal as a website as an icon on your phone (stay on the website o


On an android:

1. Look for the 3 dots on top of the page (underneath the time and battery info). Press the icon.
2. Look for the option to "Add to Home Screen," press it.
3. Press "ADD"
4. You now have an "Aeries" app on your phone and can check your child's current grades or email their
have questions.

On an iPhone:

1. On the bottom of the screen, there is a square with an arrow on top of it. Press that icon.
2. Scroll to the right until you find the "Add to Home Screen" icon and then press it
3. You then have the option to change the name of the site. I would suggest you don't change the name ;
"Save."
4. You now have an "Aeries" app on your phone and can check your child's current grades or email their
have questions.

ESTOS SON LOS PASOS PARA GUARDAR EL PORTAL AERIES COMO UN SITIO WEB COMO UN ICONO EN SU TELÉFONO (PERMANEZCA EN EL SITIO WEB O LA PÁGINA)



- EN UN ANDROIDE:
- BUSQUE LOS 3 PUNTOS EN LA PARTE SUPERIOR DE LA PÁGINA (DEBAJO DE LA INFORMACIÓN DE TIEMPO Y BATERÍA). PRESIONE EL ICONO.
- BUSQUE LA OPCIÓN "AGREGAR A LA PANTALLA DE INICIO", PRESIÓNELA.
- PRESIONE "AGREGAR"
- AHORA TIENE UNA APLICACIÓN "AERIES" EN SU TELÉFONO Y PUEDE VERIFICAR LAS CALIFICACIONES ACTUALES DE SU HIJO O ENVIAR UN CORREO ELECTRÓNICO A SUS MAESTROS SI TIENE PREGUNTAS.

- EN UN IPHONE:
- EN LA PARTE INFERIOR DE LA PANTALLA, HAY UN CUADRADO CON UNA FLECHA ENCIMA. PRESIONE ESE ICONO.
- DESPLÁCESE HACIA LA DERECHA HASTA ENCONTRAR EL ÍCONO "AGREGAR A LA PANTALLA DE INICIO" Y LUEGO PRESÍNELO
- LUEGO TIENE LA OPCIÓN DE CAMBIAR EL NOMBRE DEL SITIO. LE SUGIERO QUE NO CAMBIE EL NOMBRE Y PRESIONE "GUARDAR".
- AHORA TIENE UNA APLICACIÓN "AERIES" EN SU TELÉFONO Y PUEDE VERIFICAR LAS CALIFICACIONES ACTUALES DE SU HIJO O ENVIAR UN CORREO ELECTRÓNICO A SUS MAESTROS SI TIENE PREGUNTAS.