

# CVUSD Student Guide to



Elementary

Chino Valley Unified School District is providing a tool called a Single Sign-On which will make using the internet much easier at school and at home.

- Student accounts are already set up: users do not need to remember usernames and passwords for apps once they are logged into ClassLink.
  - All your cloud storage can be found on one place.
  - Students may store bookmarks for resources you use often.

## Where is ClassLink?

- Enter “myclasslink.com/chino”  
OR
- Find the link on your school’s website under the Student menu

Use at school and at home on

**Chrome** browser

\*Home computers will require ClassLink Chrome extension (you will be prompted)

## How Do I Log In?

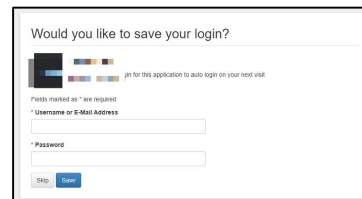
Username: District username (typically first initial followed by last name, but can vary)

Password: District password (student initials followed by three digits)

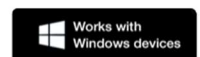
**NOTE: students use their same District logins to log into district computers.**

## Setting Up ClassLink

Most student Single Sign-On Apps will have student login information already, but there may be a few apps for which students need to enter their own username/password. It is likely this event will occur at school, however students who see this pop-up (below) may need to enter their own information the first time (only) using certain SSO Apps.



## Download the App



## Icons With Ribbons & Keys

These icons are Single Sign-On Apps.

When you select one, it should already know your username and password for that app, and you should be taken to the website and be logged in. (Example: Safari Montage)

## Icons Without Ribbons & Keys

These icons are just bookmarks for sites that do not require you to log in. (Example: Dictionary.com)



Community Support Hotline for Parents and Students: (909)628-1202 ext. 1080

8:00am – 3:00pm, Monday – Friday

[Communitysupport@chino.k12.ca.us](mailto:Communitysupport@chino.k12.ca.us)

# CVUSD Guía para Estudiantes



Elementary

El Distrito Escolar Unificado de Chino Valley está proporcionando una herramienta llamada Single Sign-On que hará que el uso de Internet sea mucho más fácil en la escuela y en casa.

- Las cuentas de los alumnos ya están configuradas: los usuarios no necesitan recordar nombres de usuario y contraseñas para las aplicaciones una vez que han iniciado sesión en ClassLink.
- Todo el almacenamiento en la nube se puede encontrar en un solo lugar.
- Los alumnos pueden almacenar marcadores para los recursos que usa con frecuencia.

## ¿Dónde está ClassLink?

- Entrar "myclasslink.com/chino"  
O
- Encuentre el enlace en el sitio web de su escuela en la pestaña, "Estudiante"

## Use en la escuela y en casa

### Chrome Explorador

\*Los ordenadores domésticos requerirán la extensión ClassLink Chrome (se le pedirá)

## ¿Cómo iniciar una sesión?

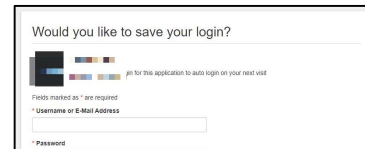
Usuario: Nombre de usuario del distrito (normalmente primera inicial seguida de apellido, pero puede variar)

Contraseña: Contraseña del distrito (iniciales del estudiante seguidas de tres dígitos)


**NOTA: los estudiantes usan su mismo usuario y contraseña para iniciar una sesión en las computadoras del distrito.**

## Configuración de ClassLink

La mayoría de las aplicaciones de inicio de sesión único de los alumnos ya tendrán información de inicio de sesión de los alumnos, pero puede haber algunas aplicaciones para las que los alumnos necesitan introducir su propio nombre de usuario/contraseña. Es probable que este evento ocurra en la escuela, sin embargo, los estudiantes que ven esta ventana emergente (abajo) pueden necesitar ingresar su propia información la primera vez (sólo) usando ciertas aplicaciones



## Descargue la aplicación



## Iconos con cintas y teclas

Estos iconos son aplicaciones de inicio de sesión único.

Cuando seleccione uno, ya debe saber su usuario y contraseña para esa aplicación, y debe ser llevado al sitio web y estar conectado. (Ejemplo: Safari Montage)

## Iconos sin cintas y llaves

Estos iconos son solo marcadores para sitios que no requieren que inicie sesión. (Ejemplo: Dictionary.com)



Community Support Hotline for Parents and Students: (909)628-1202 ext. 1080

8:00am – 3:00pm, Monday – Friday

[Communitysupport@chino.k12.ca.us](mailto:Communitysupport@chino.k12.ca.us)